



# ВСЯ ГРАММАТИКА

---

АНГЛИЙСКОГО ЯЗЫКА  
в таблицах



практическое пособие

*20 таблиц*

---

Г. П. Шалаева

**ВСЯ ГРАММАТИКА  
АНГЛИЙСКОГО ЯЗЫКА  
В ТАБЛИЦАХ**  
*(20 таблиц)*



**СЛОВО**

**СЛОВО**

Филологическое общество «СЛОВО»

**ЭКСМО**

Москва

2004

**ББК 81.2Англ-9**

**Ш18**

**Г. П. Шалаева**

Все права на данное издание принадлежат  
Филологическому обществу «СЛОВО» и находятся  
под охраной издательства. Ни одна часть данного издания,  
включая название и художественное оформление, не может  
перерабатываться, ксерокопироваться, репродуцироваться  
или множиться каким-либо иным способом

**Шалаева Г.П.**

**Щ18** Вся грамматика английского языка в таблицах. 20 таблиц/  
А. В. Дядичева. — М.: Филол. о-во «СЛОВО»: ООО «Изд-во  
"ЭКСМО"», 2004. — 63 с.

ISBN 5-8123-0236-7 (Филол. о-во «СЛОВО»)

ISBN 5-699-06169-X (ООО «Изд-во "ЭКСМО"»)

Книга охватывает все грамматические темы, изучение кото-  
рых предусмотрено школьной программой. Основная задача этого  
пособия — помочь читателю быстро найти и восстановить в памяти  
ранее изученное, а также проверить правильность своих знаний.

**ББК 81.2Англ-9**

ISBN 5-8123-0236-7

ISBN 5-699-06169-X

© Филологическое общество «СЛОВО», 2004

## Таблица I

### Образование множественного числа существительных

сущ., оканчивающиеся на согласи, звук или гласную <i>e</i>	+s	dog — dogs name — names
сущ., оканчивающиеся на <i>ss, x, sh, ch, o</i>	+es	kiss — kisses box — boxes brush — brushes church — churches tomato — tomatoes
сущ., оканчивающиеся на букву <i>у</i> с предшествующей согл. буквой	+es	baby — babies

### Исключения

(особые формы образования множественного числа)

существительные, имеющие одинаковую форму в единственном и множественном числе	deer — deer sheep — sheep swine — swine
существительные, оканчивающиеся на / и <i>fe</i> , меняют их во множественном числе на <i>ves</i>	wolf — wolves wife — wives knife — knives
следующие существительные, которые во множественном числе меняют гласную в корне без добавления окончания	man — men woman — women tooth — teeth goose — geese foot — feet mouse — mice
существительные, имеющие форму только множественного числа	trousers, glasses, clothes, spectacles, scissors, goods
существительные, имеющие форму только единственного числа	sugar, milk, money, weather, peace
существительные <i>child</i> и <i>ox</i> меняют ед. число на множеств, число путем прибавления нового окончания	child — children ox — oxen

## Таблица II

### Артикль и его употребление

Определенный артикль (The definite article) the	
Употребление	Пример
с существительными, единственными в своем роде	the sun, the moon, the earth, the sky, the air, the world
с названиями морей, океанов, рек, пустынь, гор	The Pacific Ocean
с порядковыми числительными	Our classroom is on the first floor
с прилагательными в превосходной степени	This is the biggest building in our town
с существительными во множественном числе	The apples are on the table
с названиями достопримечательностей.	The Kremlin
с некоторыми географическими названиями, названиями музеев, газет и журналов, кораблей и гостиниц	The United States of America, The Crimea, the Caucasus, the British Museum, the 'Life'
с названиями сторон света	The North, the South, the East, the West
с фамилиями во множественном числе для обозначения семьи в целом	The Petrovs
с названиями предметов, о которых уже говорилось (это могут быть сущ. в ед. и мн. числе, исчисляемые и неисчисляемые)	The coat was large, the trousers too long
с уточняющим, ограничивающим прилагательным типа <i>previous, last,</i> <i>following, next, only, very, same, right</i>	the same story
с исчисляемым существительным в единственном числе, представляю- щим весь класс или категорию предметов в их совокупности	She spoke about the duties of the doctor

Неопределенный артикль (The indefinite article) a, an	
Употребление	Пример
с существительным, обозначающим профессию	My sister is a doctor • Моя сестра — врач
с существительным после оборота <i>there is</i> , а также после этого оборота в прошедшем времени <i>there was</i> и в будущем времени <i>there will be</i>	There is a big pool in our garden В нашем саду есть большой пруд
в восклицаниях	What a nice evening! Какой чудесный вечер!
после слова <i>such</i>	It was such a wonderful day! Это был такой замечательный день!
с существительными, обозначающими время, скорость, вес, расстояние (a minute, a round, a hundred, a million и т.д.)	I'll be in a minute Я буду через минуту
с исчисляемыми существительными в единственном числе ( в этом случае имеется в виду один или какой-либо [любой] предмет из общего количества предметов)	Take a pencil, please Возьми, пожалуйста, карандаш
перед существительным нарицательным или перед существительным собственным — именем или фамилией (в • этом случае артикль имеет значение некий, некто, какой-то)	A man wants to see you Какой-то человек хочет Вас видеть
перед словосочетаниями <i>good day, great deal, great many</i>	a good deal, a great deal, a great many

Запомните некоторые словосочетания, в которых употребляется только определенный артикль

- to take the floor** — взять слово для выступления;
- to tell the time** — сказать, который час;
- to tell the truth** — сказать правду;
- to play the piano** (the violin, etc.) — играть на пианино (скрипке и т.д.);
- to take the trouble** — взять на себя труд;
- to go to the theatre** (the cinema) — ходить в театр (в кино);
- in the distance** — в дали;
- in the morning** (the afternoon, the evening) — утром (днем, вечером);
- in the street, etc.** — на улице и т.п.

Запомните устойчивые сочетания, употребляющиеся  
- только с неопределенным артиклем

- on a large scale** — в большом масштабе
- as a matter of fact** — собственно говоря;
- to have a look** — взглянуть;
- to have a smoke** — закурить;
- to have a mind to** — намереваться;
- to take a fancy to** — иметь склонность к чему-нибудь, увлечься чем-либо;
- to have a headache** (toothache, etc.) — испытывать головную (зубную и т.п.) боль;
- to go for a walk** — отправиться на прогулку;
- to be in a hurry** — спешить;
- to be at a loss** — растеряться;
- to be in a position to do smth.** — иметь возможность что-либо сделать.

Отсутствие артикля перед именами существительными	
Правила	Пример
перед исчисляемыми существительными во множественном числе при отнесении предметов, обозначаемых этими существительными, к какому-либо классу или категории, так как неопределенный артикль в этом случае невозможен	<b>These are very good flowers</b> Вот это очень хорошие цветы
перед неисчисляемыми существительными, обозначающими вещество, материалы, отвлеченные понятия, когда эти существительные выражают данные понятия в наиболее общем виде	<b>Life begins early in Moscow</b> Жизнь в Москве начинает бурлить-рано

перед существительными <i>breakfast, lunch, dinner, tea, supper</i> , имеющими значение времени или процесса приема пищи	We have lunch at 11 a.m.
перед существительными <i>bed, school, town, table, sea</i> , которые обычно употребляются с предлогами и потеряли значение предметности	to go to bed идти спать
перед многими другими существительными в предложных оборотах	by train at night
запомните некоторые выражения глагольного типа, в которых существительные употребляются без артикля	to take place иметь место, происходить to keep house вести хозяйство
перед именами собственными	Moscow, France; Smith, Petrov
перед названиями дней недели, месяцев	Monday, Tuesday, January, February
перед существительными, обозначающими членов семьи, родных и близких (Father, Mother, Aunt, etc.), если они употребляются членами той же семьи или при обращении к членам этой семьи. Обычно в таких случаях эти существительные пишутся с прописной буквы	Father! Can you help me?

### Таблица III

#### Правильные и неправильные глаголы и их образование

Правильные глаголы (глаголы, 2-ая и 3-я форма которых образуется путем прибавления к 1-ой форме суффикса <i>ed</i> )		
1-ая форма глагола — инфинитив	2-ая форма глагола — простое прошедшее время	3-я форма глагола — причастие прошед- шего времени
to want	wanted	wanted



<b>Неправильные глаголы</b> (2-ая и 3-я форма этих глаголов образуется по-разному)		
1-ая форма	2-ая форма	3-я форма
глагол заканчивается на букву <i>e</i> to live	буква <i>e</i> при добавлении окончания <i>ed</i> выпадает	
	lived	lived
глагол заканчивается на букву <i>u</i> с предшествующей согласной to study	буква <i>u</i> меняется на <i>l</i> и прибавляется <i>ed</i>	
	studied	studied
глагол заканчивается на букву <i>u</i> с предшествующей гласной to stay	буква <i>u</i> сохраняется и прибавляется <i>ed</i>	
	stayed	stayed
глагол заканчивается на согласную букву с предшествующим кратким гласным звуком to stop	глагол перед добавлением <i>ed</i> удваивает свою согласную букву в окончании	
	stopped	stopped

**Исключения: неправильные глаголы, образующиеся другими способами**

I форма	II форма	III форма	Перевод
arise	arose	arisen	подниматься
be	was, were	been	быть
become	became	become	сделаться, стать
begin	began	begun	начинать(ся)
bite	bit	bit	кусать(ся)
blow	blew	blown	дуть
break	broke	broken	ломать(ся)
bring	brought	brought	приносить
build	built	built	строить

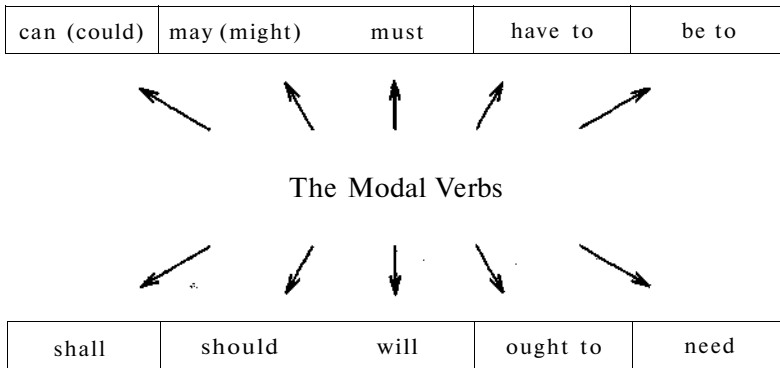
burn	burnt	burnt-	гореть, жечь
buy	bought	bought	покупать
catch	caught	caught	ловить, схватывать
choose	chose	chosen	выбирать
come	came	come	приходить
cost	cost	cost	стоить
cut	cut	cut	резать
do	did	done	делать
draw	drew	drawn	рисовать
dream	dreamt	dreamt	мечтать; видеть во сне
drink	drank	drunk	пить
drive	drove	driven	вести, гнать
eat	ate	eaten	есть, кушать
fall	fell	fallen	падать
feed	fed	fed	кормить
feel	felt	felt	чувствовать
fight	fought	fought	бороться, сражаться
find	found	found	находить
fly	flew	flown	летать
forget	forgot	forgotten	забывать
get	got	got	получать; стано- виться, делаться
give	gave	given	давать
go	went	gone	идти, ходить
grow	grew	grown	расти, становиться
have	had	had	иметь
hear	heard	heard	слышать
hide	hid	hidden	прятать
hold	held	held	держать

keep	kept	kept	хранить
know	knew	known	знать
learn	learnt	learnt	учить(ся)
leave	left	left	оставлять, покидать
let	let	let	позволять
lose	lost	lost	терять
make	made	made	делать
mean	meant	meant	значить
meet	met	met	встречать
put	put	put	класть
read [ri:d]	read [red]	read [red]	читать
ride	rode	ridden	ездить верхом
rise	rose	risen	подниматься
run	ran	run	бежать
say	said	said	сказать
see	saw	seen	видеть
sell	sold	sold	продавать
send	sent	sent	посылать
shake	shook	shaken	трясти
shine	shone	shone	сиять, блестеть
shoot	shot	shot	стрелять
shut	shut	shut	закрывать
sing	sang	sung	петь
sit	sat	sat	сидеть
sleep	slept	slept	спать
smell	smelt	smelt	нюхать, пахнуть
speak	spoke	spoken	говорить
spend	spent	spent	тратить
spread	spread	spread	распространять
stand	stood	stood	стоять

steal	stole	stolen	красть
swear	swore	sworn	клясться
swim	swam	swum	плавать
take	took	taken	брать
teach	taught	taught	обучать
tell	told	told	сказать
think	thought	thought	думать
throw	threw	thrown	бросать
understand	understood	understood	понимать
wear	wore	worn	носить, изнашивать
win	won	won	выигрывать
wind	wound	wound	крутить, заводить(часы)
write	wrote	written	писать

### Таблица IV

#### Модальные глаголы и особенности их употребления



Употребление модальных глаголов		
Название модального глагола	Случаи употребления	Пример
can, could	выражает умение, физическую и умственную возможность, способность	Can you skate? Ты умеешь кататься на коньках?
	выражает возможность выполнения действий при соответствующих обстоятельствах	You can see the forest through the other <b>window</b> В другое окно вы можете увидеть лес
	выражает разрешение или просьбу	Can I use your car? You can use my car Можно мне взять твою машину? Да, ты можешь взять мою машину
	выражает сомнение и неуверенность	Can it be true? Неужели это правда?
	выражает невероятность	It can't be true Не может быть
may, might	выражает разрешение	May I borrow your pen? Можно мне взять твою ручку?
	выражает предположение с оттенком неуверенности	He may be ill Возможно, он болен
	выражает неодобрение или упрек	You might have helped me Ты бы мог мне помочь

must	выражает обязательность совершения действия	You must talk to your daughter about her future Ты должен поговорить со своей дочерью о ее будущем
	выражает запрещение	He must not leave his room for a while Какое-то время он не должен покидать свою комнату
	выражает эмоциональный совет	You mustn't miss the exhibition. ' It is very good Ты не должен про- пустить эту выставку. Она отличная
	выражает предположение, граничащее с уверенностью	Your father must be eighty now Твоему отцу сейчас, наверное, уже 80 лет
to have to	выражает обязанность	He had to do it Он должен был это сделать
	выражает отсутствие необходимости	You don't have to go there Тебе не обязательно идти туда
to be to	выражает необходимость, вытекающую из заранее намеченного плана или договоренности	We are to discuss it next time Нам нужно обсудить это в следующий раз
	выражает приказы и инструкции (в косвенной речи)	He says I am to leave you alone Он сказал, чтобы я оставил тебя в покое
	выражает что-то, чему суждено случиться	He was to be my friend for many years to come Он стал моим другом на долгие годы

ought to	выражает совет или желательность	You ought to say a word or two about yourself Ты должен сказать несколько слов о себе
	обозначает, что желательное действие не было выполнено	You ought to have called on him yesterday Ты должна была позвонить ему вчера
	выражает, что было совершенно нежелательное действие	You oughtn't to have married her, David. It was a great mistake Ты не должен был жениться на ней, Дэвид. Это была большая ошибка
should	выражает моральную обязанность, долг или совет	It's late. You should go to bed Уже слишком поздно. Тебе нужно лечь спать
will (would)	означает отказ совершать действие в отрицательных предложениях с простым инфинитивом	The doctor knows I won't be operated on Доктор знает, что я не хочу, чтобы меня оперировали
	употребляется с неодоу- шевленными предметами, чтобы показать, что эти предметы не могут выпол- нить свое предназначение	My pen wouldn't write Моя ручка не пишет
	обозначает обычное, часто повторяющееся действие	She will sit for hours under the old tree Он часами сидит под старым деревом

<b>need</b>	выражает необходимость в вопросительных и отрицательных предложениях по отношению к настоящему и будущему времени	<b>You needn't be afraid of me</b> Тебе не нужно меня бояться
	выражает действие, которое было совершено, но в этом не было необходимости	<b>You needn't have hurried</b> Тебе не нужно было торопиться

## Таблица V Времена глагола

Настоящее время <b>The Present Tense</b>	Прошедшее время <b>The Past Tense</b>	Будущее время <b>The Future Tense</b>
<b>I write a letter</b> Я пишу письмо	<b>I wrote a letter yesterday</b> Я написал письмо вчера	<b>I will write a letter tomorrow</b> Я напишу письмо завтра

Временные формы глагола				
<b>Indefinite Forms</b> Неопределенные формы	<b>Present Tense</b> Настоящее	<b>Past Tense</b> Прошедшее	<b>Future Tense</b> Будущее	<b>Future in the Past</b> Будущее в прошедшем
<b>Continuous Forms</b> Длительные формы				
<b>Perfect Forms</b> Перфектные формы				
<b>Perfect-Continuous Forms</b> Перфектно-длительные формы				



## Таблица VI Indefinite Tenses

### и их особенности в употреблении и образовании

<b>Indefinite Tenses (Неопределенные времена)</b>		
Present Indefinite Tense Настоящее неопределенное время	выражает действие или состояние, относящееся к настоящему времени, но не происходящее в момент речи	We go to school every day Мы ходим в школу каждый день
Past Indefinite Tense Прошедшее неопределенное время	выражает действие, происходившее в прошлом и не связанное с настоящим	I wrote a letter yesterday Вчера я написал письмо
Future Indefinite Tense Будущее неопределенное время	выражает действие, которое будет происходить в будущем	Tomorrow I shall go to the cinema Завтра я пойду в кино
Future Indefinite in the Past Будущее неопределенное время в прошедшем	употребляется в косвенной речи какого-то лица, относящейся к будущему	I thought that I should see you at the party Я думала, что увижу тебя на вечеринке

#### Present Indefinite Tense

(Настоящее неопределенное время)

#### Образование утвердительной формы

подлежащее	+	глагол в форме основы инфинитива в 1 и 2 лице или в 3 лице ед.ч. с окончанием s
------------	---	---

#### Образование вопросительной формы

вспомогательный глагол <i>do/does</i>	+	подлежащее	+	основной глагол в форме основы инфинитива
---------------------------------------	---	------------	---	---

#### Образование отрицательной формы

подлежащее	+	вспомогательный глагол <i>do/does</i>	+	отрицательная частица <i>not</i>	+	основной глагол в форме основы инфинитива
------------	---	---------------------------------------	---	----------------------------------	---	---

Утвердительная форма Affirmative Form	Вопросительная форма Interrogative Form	Отрицательная форма Negative Form
I write	Do I write?	I do not write
You write	Do you write?	You do not write
He (she, it) writes	Does he (she, it) write?	He (she, it) does not write
We write	Do we write?	We do not write
They write	Do they write?	They do not write

### Past Indefinite Tense (Прошедшее неопределенное время)

#### Образование утвердительной формы

подлежащее	+	глагол в форме основы инфинитива с окончанием <i>-eï</i>
------------	---	--

#### Образование вопросительной формы

вспомогательный глагол <i>did</i>	+	подлежащее	+	основной глагол в форме основы инфинитива
-----------------------------------	---	------------	---	---

#### Образование отрицательной формы

подлежащее	+	вспомогательный глагол <i>did</i>	+	отрицательная частица <i>not</i>	+	основной глагол в форме основы инфинитива
------------	---	-----------------------------------	---	----------------------------------	---	---

Утвердительная форма Affirmative Form	Вопросительная форма Interrogative Form	Отрицательная форма Negative Form
I wrote	Did I write?	I did not write
You wrote	Did you write?	You did not write
He (she, it) wrote	Did he (she, it) write?	He (she, it) did not write
We wrote	Did we write?	We did not write
They wrote	Did they write?	They did not write

## Future Indefinite Tense

(Будущее неопределенное время)

### Образование утвердительной формы

подлежащее	+	вспомогательный глагол <i>shall/will</i>	+	основной глагол в форме основы инфинитива
------------	---	--	---	---

### Образование вопросительной формы

вспомогательный глагол <i>shall/will</i>	+	подлежащее	+	основной глагол в форме основы инфинитива
--	---	------------	---	---

### Образование отрицательной формы

подлежащее	+	вспомогательный глагол <i>shall/will</i>	+	отрицательная частица <i>not</i>	+	основной глагол в форме основы инфинитива
------------	---	--	---	----------------------------------	---	---

Утвердительная форма Affirmative Form	Вопросительная форма Interrogative Form	Отрицательная форма Negative Form
I shall/will write	Shall/will I write?	I shall/will not write
You will write	Will you write?	You will not write
He (she, it) will write	Will he (she, it) write?	He (she, it) will not write
We shall/will write	Shall/will we write?	We shall/will not write
They will write	Will they write?	They will not write

## Future Indefinite Tense in the Past

(Будущее неопределенное время в прошедшем)

### Образование утвердительной формы

подлежащее	+	вспомогательный глагол <i>should/would</i>	+	основной глагол в форме основы инфинитива
------------	---	--	---	---

### Образование вопросительной формы

вспомогательный глагол <i>should/would</i>	+	подлежащее	+	основной глагол в форме основы инфинитива
--	---	------------	---	---

### Образование отрицательной формы

подлежащее	+	вспомогательный глагол <i>should/would</i>	+	отрицательная частица <i>not</i>	+	основной глагол в форме основы инфинитива
------------	---	--	---	----------------------------------	---	---

Утвердительная форма Affirmative Form	Вопросительная форма Interrogative Form	Отрицательная форма Negative Form
I should/would write	Should/would I write?	I should/would not write
You would write	Would you write?	You would not write
He (she, it) would write	Would he (she, it) write?	He (she, it) would not write
We should/would write	Should/would we write?	We should/would not write
They would write	Would they write?	They would not write

## Таблица VII Continuous Tenses

### и их особенности в употреблении и образовании

Continuous Tenses (Длительные времена)		
Present Continuous Tense Настоящее длительное время	выражает действие, длящееся в момент речи	Mother is making dinner Мама готовит обед
Past Continuous Tense Прошедшее длительное время	выражает действие, происшедшее в какой-то период прошедшего времени	I was writing when the bell rang Я писала, когда прозвенел звонок
Future Continuous Tense Будущее длительное время	выражает действие, протекающее в какой-то момент будущего времени	I shall be waiting for you at 9 o'clock tomorrow Я буду ждать тебя завтра в 9 часов
Future Continuous in the Past Будущее длительное время в прошедшем	употребляется в придаточных предложениях и выражает действие, протекающее в какой-то момент будущего времени	She didn't call on him yesterday evening because she thought he would be doing his work Она не позвонила ему вчера вечером, потому что думала, что он будет занят своей работой

## Present Continuous Tense

(Настоящее длительное время)

### Образование утвердительной формы

подлежащее	+	вспомогательный глагол <i>am, are, is</i>	+	основной глагол в <i>-ing</i> форме
------------	---	---	---	-------------------------------------

### Образование вопросительной формы

вспомогательный глагол <i>am, are, is</i>	+	подлежащее	+	основной глагол в <i>-ing</i> форме
---	---	------------	---	-------------------------------------

### Образование отрицательной формы

подлежащее	+	вспомогательный глагол <i>am, are, is</i>	+	отрицательная частица <i>not</i>	+	основной глагол в <i>-ing</i> форме
------------	---	---	---	----------------------------------	---	-------------------------------------

Утвердительная форма Affirmative Form	Вопросительная форма Interrogative Form	Отрицательная форма Negative Form
I am writing	Am I writing?	I am not writing
You are writing	Are you writing?	You are not writing
He (she, it) is writing	Is he (she, it) writing?	He (she, it) is not writing
We are writing	Are we writing?	We are not writing
They are writing	Are they writing?	They are not writing

## Past Continuous Tense

(Прошедшее длительное время)

### Образование утвердительной формы

подлежащее	+	вспомогательный глагол <i>was, were</i>	+	основной глагол в <i>-ing</i> форме
------------	---	---	---	-------------------------------------

### Образование вопросительной формы

вспомогательный глагол <i>was, were</i>	+	подлежащее	+	основной глагол в <i>-ing</i> форме
---	---	------------	---	-------------------------------------

### Образование отрицательной формы

подлежащее	+	вспомогательный глагол <i>was, were</i>	+	отрицательная частица <i>not</i>	+	основной глагол в <i>-ing</i> форме
------------	---	---	---	----------------------------------	---	-------------------------------------

Утвердительная форма Affirmative Form	Вопросительная форма Interrogative Form	Отрицательная форма Negative Form
I was writing	Was I writing?	I was not writing
You were writing	Were you writing?	You were not writing
He (she, it) was writing	Was he (she, it) writing?	He (she, it) was not writing
We were writing	Were we writing?	We were not writing
They were writing	Were they writing?	They were not writing

### Future Continuous Tense

(Будущее длительное время)

#### Образование утвердительной формы

подлежащее	+	вспомогательный глагол <i>shall be, will be</i>	+	основной глагол в <i>-ing</i> форме
------------	---	--	---	--

вспомогательный глагол <i>shall/will</i>	+	подлежащее	+	<i>be</i>	+	основной глагол в <i>-ing</i> форме
--	---	------------	---	-----------	---	--

#### Образование отрицательной формы

подлежащее	+	вспомогательный глагол <i>shall/will</i>	+	отрицательная частица <i>not</i>	+	<i>he</i>	+	основной глагол в <i>-ing</i> форме
------------	---	---	---	-------------------------------------	---	-----------	---	-------------------------------------

Утвердительная форма Affirmative Form	Вопросительная форма Interrogative Form	Отрицательная форма Negative Form
I shall be/will be writing	Shall/will I be writing?	I shall/will not be writing
You will be writing	Will you be writing?	You will not be writing
He (she, it) will be writing	Will he (she, it) be writing?	He (she, it) will not be writing
We shall/will be writing	Shall/will we be writing?	We shall/will not be writing
They will be writing	Will they be writing?	They will not be writing

### Future Continuous Tense in the Past

(Будущее длительное время в прошедшем)

#### Образование утвердительной формы

подлежащее	+	вспомогательный глагол <i>should be, would be</i>	+	основной глагол в <i>-ing</i> форме
------------	---	--	---	--

#### Образование отрицательной формы

подлежащее	+	вспомогательный глагол <i>should/would</i>	+	отрицательная частица <i>not</i>	+	<i>be</i>	+	основной глагол в <i>-ing</i> форме
------------	---	---	---	-------------------------------------	---	-----------	---	-------------------------------------

Утвердительная форма <b>Affirmative Form</b>	Отрицательная форма Negative Form
<b>I should/would be doing</b>	<b>I should/would not be doing</b>
<b>You would be doing</b>	<b>You would not be doing</b>
<b>He (she, it) would be doing</b>	<b>He (she, it) would not be doing</b>
<b>We should be/would be doing</b>	<b>We should/would not be doing</b>
<b>They would be doing</b>	<b>They would not be doing</b>

## Таблица VIII Perfect Tenses

и их особенности в употреблении и образовании

Perfect Tenses (Перфектные времена)		
<b>Present Perfect Tsynse</b> Настоящее перфектное, завершённое, время	выражает связь действия, которое уже произошло, с настоящим. моментом речи	<b>I have just bought this book</b> <b>Я только что купил эту книгу</b>
<b>Past Perfect Tense</b> Прошедшее перфектное время	выражает действие, которое уже завершилось к определённому моменту в прошлом	<b>She had just made some coffee when I arrived</b> Она только что приготовила кофе, когда я приехал

<p><b>Future Perfect Tense</b> Будущее совершенное время</p>	<p>выражает действие, которое будет закончено к определенному моменту в будущем</p>	<p><b>She will have gone home by the time I arrive</b> Она уже уйдет домой к тому времени, как я появлюсь</p>
<p><b>Future Perfect in the Past</b> Будущее совершенное время в прошедшем</p>	<p>используется в косвенной речи и выражает, так же как и <b>Future Perfect</b>, действие, которое будет закончено к определенному моменту в будущем</p>	<p><b>My friend said that she would have done this work by the end of the week</b> Моя подруга сказала, что она сделает эту работу до конца недели</p>

**Present Perfect Tense**  
(Настоящее совершенное время)

**Образование утвердительной формы**

подлежащее	+	вспомогательный глагол <i>have, has</i>	+	основной глагол в III форме
------------	---	---	---	-----------------------------

**Образование вопросительной формы**

вспомогательный глагол <i>have, has</i>	+	подлежащее	+	основной глагол в III форме
---	---	------------	---	-----------------------------

**Образование отрицательной формы**

подлежащее	+	вспомогательный глагол <i>have, has</i>	+	отрицательная частица <i>not</i>	+	основной глагол в III форме
------------	---	---	---	----------------------------------	---	-----------------------------

Утвердительная форма Affirmative Form	Вопросительная форма Interrogative Form	Отрицательная форма Negative Form
<b>I have written</b>	<b>Have I written?</b>	<b>I have not written</b>
<b>You have written</b>	<b>Have you written?</b>	<b>You have not written</b>
<b>He (she, it) has written</b>	<b>Has he (she, it) written?</b>	<b>He (she, it) has not written</b>
<b>We have written</b>	<b>Have we written?</b>	<b>We have not written</b>
<b>They have written</b>	<b>Have they written?</b>	<b>They have not written</b>



**Past Perfect Tense**

(Прошедшее перфектное время)

**Образование утвердительной формы**

подлежащее	+	вспомогательный глагол <i>had</i>	+	основной глагол в III форме
------------	---	-----------------------------------	---	-----------------------------

**Образование вопросительной формы**

вспомогательный глагол <i>had</i>	+	подлежащее	+	основной глагол в III форме
-----------------------------------	---	------------	---	-----------------------------

**Образование отрицательной формы**

подлежащее	+	вспомогательный глагол <i>had</i>	+	отрицательная частица <i>not</i>	+	основной глагол в III форме
------------	---	-----------------------------------	---	----------------------------------	---	-----------------------------

Утвердительная форма Affirmative Form	Вопросительная форма Interrogative Form	Отрицательная форма Negative Form
I had written	Had I written?	I had not written
You had written	Had you written?	You had not written
He (she, it) had written	Had he (she, it) written?	He (she, it) had not written
We had written	Had we written?	We had not written
They had written	Had they written?	They had not written

**Future Perfect Tense**

(Будущее перфектное время)

**Образование утвердительной формы**

подлежащее	+	вспомогательный глагол <i>shall have, will have</i>	+	основной глагол в III форме
------------	---	---	---	-----------------------------

**Образование вопросительной формы**

вспомогательный глагол <i>shall/will</i>	+	подлежащее	+	<i>have</i>	+	основной глагол в III форме
--	---	------------	---	-------------	---	-----------------------------

**Образование отрицательной формы**

подлежащее	+	вспомогательный глагол <i>shall/will</i>	+	отрицательная частица <i>not</i>	+	<i>have</i>	+	основной глагол в III форме
------------	---	--	---	----------------------------------	---	-------------	---	-----------------------------

Утвердительная форма Affirmative Form	Вопросительная форма Interrogative Form	Отрицательная форма Negative Form
I shall have/will have written	Shall/will I have written?	I shall/will not have written
You will have written	Will you have written?	You will not have written
He (she, it) will have written	Will he (she, it) have written?	He (she, it) will not have written
We shall have/will have written	Shall/will we have written?	We shall/will not have written
They will have written	Will they have written?	They will not have written

### Future Perfect Tense in the Past

(Будущее перфектное время в прошедшем)

#### Образование утвердительной формы

подлежащее	+	вспомогательный глагол <i>should have, would have</i>	+	основной глагол в III форме
------------	---	--	---	--------------------------------

#### Образование вопросительной формы

вспомогательный глагол <i>should/would</i>	+	подлежащее	+	<i>have</i>	+	основной глагол в III форме
---	---	------------	---	-------------	---	--------------------------------

#### Образование отрицательной формы

подлежащее	+	вспомогательный глагол <i>should/would</i>	+	отрицательная частица <i>not</i>	≠	<i>have</i>	+	основной глагол в III форме
------------	---	---	---	-------------------------------------	---	-------------	---	--------------------------------

Утвердительная форма Affirmative Form	Вопросительная форма Interrogative Form	Отрицательная форма Negative Form
I should have/would have done	Should/would I have done?	I should/would not have done
You would have done	Would you have done?	You would not have done
He (she, it) would have done	Would he (she, it) have done?	He (she, it) would not have done
We should have/would have done	Should/would we have done?	We should/would not have done
They would have done	Would they have done?	They would not have done

## Таблица IX

### Perfect Continuous Tenses

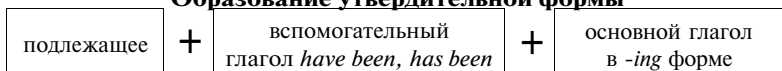
и их особенности в употреблении и образовании

Perfect Continuous Tenses (Перфектно-длительные времена)		
<p>Present Perfect Continuous Tense Настоящее завершено-длительное время</p>	<p>выражает действие, которое началось в прошлом и продолжалось в течение определенного времени до момента речи или все еще продолжается</p>	<p>I have been waiting for you for 4 hours Я жду тебя в течение 4 часов</p>
<p>Past Perfect Continuous Tense Прошедшее завершено-длительное время</p>	<p>выражает длительное действие, которое началось до какого-то момента в прошлом, длилось в течение какого-то периода времени и продолжалось до этого момента или закончилось в прошлом</p>	<p>When you came I had already been waiting for you for 2 hours Когда ты пришел, я уже ждала тебя в течение 2 часов</p>
<p>Future Perfect Continuous Tense Будущее перфектно-длительное время</p>	<p>выражает длящееся действие в будущем. Это действие началось до определенного момента в будущем и будет продолжаться до этого момента, о котором идет речь</p>	<p>By next week you will have been studying in this class for 4 months На следующей неделе исполнится 4 месяца, как ты учишься в этом классе</p>
<p>Future Perfect Continuous Tense in the Past Будущее перфектно-длительное время в прошедшем</p>	<p>употребляется в придаточном предложении, если глагол-сказуемое главного предложения стоит в прошедшем времени</p>	<p>She said that by the next month her mother would have been working in the hospital for 2 years Она сказала, что в следующем месяце будет 2 года, как ее мама работает в больнице</p>

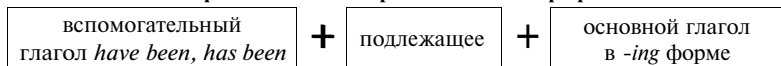
### Present Perfect Continuous Tense

(Настоящее перфектно-длительное время)

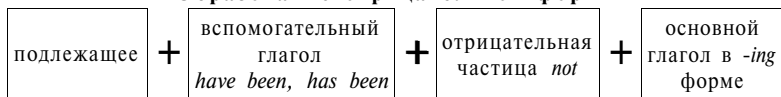
#### Образование утвердительной формы



#### Образование вопросительной формы



#### Образование отрицательной формы

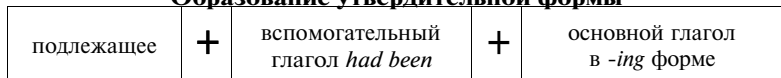


Утвердительная форма Affirmative Form	Вопросительная форма Interrogative Form	Отрицательная форма Negative Form
<b>I have been living</b>	<b>Have I been living?</b>	<b>I have not been living</b>
<b>You have been living</b>	<b>Have you been living?</b>	<b>You have not been living</b>
<b>He (she, it) has been living</b>	<b>Has he (she, it) been living?</b>	<b>He (she, it) has not been living</b>
<b>We have been living</b>	<b>Have we been living?</b>	<b>We have not been living</b>
<b>They have been living</b>	<b>Have they been living?</b>	<b>They have not been living</b>

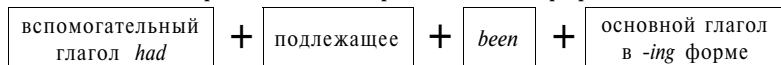
### Past Perfect Continuous Tense

(Прошлое перфектно-длительное время)

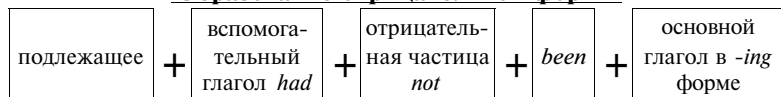
#### Образование утвердительной формы



#### Образование вопросительной формы



#### Образование отрицательной формы



Утвердительная форма <b>Affirmative Form</b>	Вопросительная форма <b>Interrogative Form</b>	Отрицательная форма <b>Negative Form</b>
I had been working	Had I been working?	I had not been working
You had been working	Had you been working?	You had not been working
He (she, it) had been working	Had he (she, it) been working?	He (she, it) had not been working
We had been working	Had we been working?	We had not been working
They had been working	Had they been working?	They had not been working

### Future Perfect Continuous Tense

(Будущее перфектно-длительное время)

#### Образование утвердительной формы

подлежащее	+	вспомогательный глагол <i>shall/will</i>	+	<i>have been</i>	+	основной глагол в <i>-ing</i> форме
------------	---	--	---	------------------	---	-------------------------------------

#### Образование вопросительной формы

вспомогательный глагол <i>shall/will</i>	+	подлежащее	+	<i>have been</i>	+	основной глагол в <i>-ing</i> форме
--	---	------------	---	------------------	---	-------------------------------------

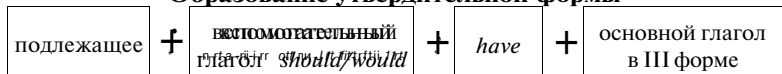
#### Образование отрицательной формы

подлежащее	+	вспомогательный глагол <i>shall/will</i>	+	отрицательная частица <i>not</i>	+	<i>have been</i>	+	основной глагол в <i>-ing</i> форме
------------	---	--	---	----------------------------------	---	------------------	---	-------------------------------------

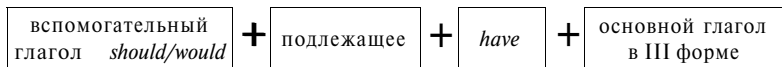
Утвердительная форма <b>Affirmative Form</b>	Вопросительная форма <b>Interrogative Form</b>	Отрицательная форма <b>Negative Form</b>
I shall/will have been doing	Shall/will I have been doing?	I shall/will not have been doing
You will have been doing	Will you have been doing?	You will not have been doing
He (she, it) will have been doing	Will he (she, it) have been doing?	He (she, it) will not have been doing
We shall/will have been doing	Shall/will we have been doing?	We shall/will not have been doing
They will have been doing	Will they have been doing?	They will not have been doing

## Future Perfect Continuous Tense in the Past (Будущее перфектно-длительное время в прошедшем)

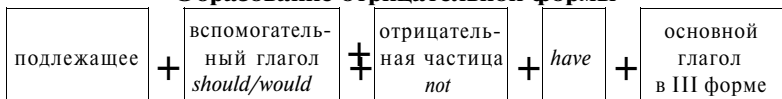
### Образование утвердительной формы



### Образование вопросительной формы



### Образование отрицательной формы



Утвердительная форма <b>Affirmative Form</b>	Вопросительная форма <b>Interrogative Form</b>	Отрицательная форма <b>Negative Form</b>
I should/would have done	Should/would I have done?	I should/would not have done
You would have done	Would you have done?	You would not have done
He (she, it) would have done	Would he (she, it) have done?	He (she, it) would not have done
We should/would have done	Should we have done?	We should/would not have done
They would have done	Would they have done?	They would not have done

## Таблица X

### Действительный и страдательный залого

Залог (voice)			
Действительный залог <b>The Active Voice</b>	лицо или предмет сами совершают действие	<b>Pete has broken the window</b> Петя разбил окно	<b>I ask</b> <b>I asked</b> <b>I shall ask</b>
			<b>Do I ask?</b> <b>Did I ask?</b> <b>Shall I ask?</b>
			<b>I do not ask</b> <b>I did not ask</b> <b>I shall not ask</b>
Страдательный залог <b>The Passive Voice</b>	объект действия является подлежащим	<b>The window has been broken by Pete</b> Окно разбито Петей	<b>I am asked</b> <b>I was asked</b> <b>I shall be asked</b>
			<b>Am I asked?</b> <b>Was I asked?</b> <b>Shall I be asked?</b>
			<b>I am not asked</b> <b>I was not asked</b> <b>I shall not be asked</b>

Видо-временные формы страдательного залога				
	Indefinite	Continuous	Perfect	Perfect Continuous
Present	I am sent	I am being sent	I have been sent	—
Past <i>f</i>	I was sent	I was being sent	I had been sent	—
Future	I shall be sent	—	I shall have been sent	—
Future in the Past	I should be sent	—	I should have been sent	—

## Различие в употреблении страдательного залога в английском и русском языках

Английский язык		Русский язык	
Действительный залог	Страдательный залог	Действительный залог	Страдательный залог
I gave <b>him</b> (ind.obj.) <b>a book</b> (dir.obj.)	1. The Direct Passive: <b>The book was given to him</b>	<b>Я дал ему</b> (косв. доп.) <b>книгу</b> (прям, доп.)	<b>Книга была дана ему</b>
	2. The Indirect Passive: <b>He was given a book</b>		нет
<b>They sent for the doctor</b>	3. The Prepositional Passive: <b>The doctor was sent for</b>	<b>Они послали за доктором</b>	нет

Неличные формы глагола	<b>Инфинитив</b> (The Infinitive)	соответствует неопределенной форме глагола в русском языке	<b>to swim</b>
	<b>Причастие</b> (The Participle)	соответствует причастию и деепричастию в русском языке	<b>the girl swimming in the pool</b>
	<b>Герундий</b> (The Gerund)	подобного соответствия в русском языке нет	<b>swimming</b>

Запомните!	<b>У неличных форм глагола нет лица, числа и наклонения, а есть только залог и время</b>
	<b>Неличные формы глагола не могут выступать в роли сказуемого, а только входят в его состав</b>



## Таблица X!

## Местоимения. Их виды и особенности употребления

Личные местоимения (Personal pronouns)	имеют два падежа: именительный и объектный и указывают на лицо или предмет	I, you, he, she, it, we, they, me, him, her, us, them
Притяжательные местоимения (Possessive pronouns)	указывают на принадлежность лицу или предмету. Имеют две формы: основную и абсолютную	mine, yours, his, hers, its, theirs, ours
Неопределенные местоимения (Indefinite pronouns)	указывают на различную степень неопределенности предмета или его признака. Бывают простыми и сложными	some, any, somebody, anybody, someone, anyone, something, anything, little, few, a lot of, all, every, both, either, neither
Возвратные местоимения (Reflexive pronouns)	употребляются, когда подлежащее и дополнение являются одним и тем же лицом или предметом. Имеют ед. и мн. число	myself, yourself, himself, herself, itself, ourselves, yourselves, themselves, oneseif
Указательные местоимения (Demonstrative pronouns)	служат для выделения какого-либо определенного предмета или его признака среди других	this — these that — those such, the same
Вопросительные местоимения (Interrogative pronouns)	используются для постановки вопросов	who, whom, whose, what, which, how much, how many
Взаимные местоимения (Reciprocal pronouns)	местоимение 'each other' употребляется, когда речь идет о двух лицах	each other (ДРУГ друга) one another (один другого)
Отрицательные местоимения (Negative pronouns)	употребляются с одушевленными и неодушевленными предметами	nobody, nothing

## Личные местоимения (Personal pronouns)

Именительный падеж:		Объектный падеж:	
I	я	те	мне
you	ты	you	тебе
he	он	him	ему
she	она	her	ей
it	оно	it	ему
we	мы	us	нам
you	вы	you	вам
they	они	them	им

## Притяжательные местоимения (Possessive pronouns)

единственное число	множественное число
my — mine your — yours his — his her — hers its — its	our — ours your — yours their — theirs

## Неопределенные местоимения

простые	сложные
all, both, few, one, either, any, every, many, some, neither, each, little, much, several	anybody, anything, everybody, everything, somebody, something, anyone, everyone, someone

## Запомните!

местоимения *much* (много), *little* (мало) и *a little* (немного) употребляются только с неисчисляемыми существительными

местоимения *many* (много), *few* (мало), и *a few* (несколько) употребляются с исчисляемыми существительными

Неопределенные местоимения (Indefinite pronouns)		
Местоимение	Случаи употребления	Пример
<b>much</b> (много), <b>little</b> (мало), <b>a little</b> (немного)	с неисчисляемыми существительными	<b>I have little time for dancing today</b> У меня сегодня мало времени для танцев
<b>many</b> (много), <b>few</b> (мало), <b>a few</b> (несколько)	с исчисляемыми существительными	<b>She told me many interesting facts about this writer</b> Она рассказала мне много интересных фактов об этом писателе
<b>some</b>	в утвердительных предложениях в значении «несколько, некоторое количество»	<b>I have got some new pictures</b> У меня есть несколько новых картин
	в вопросах, выражающих просьбу	<b>Can I have some more tea?</b> Можно мне еще чая?
<b>any</b>	в вопросительных предложениях, где оно усиливает вопрос	<b>Have you got any new dresses?</b> Есть ли у тебя какие-нибудь новые платья?
	в утвердительных предложениях в значении «любой, какой угодно»	<b>Take any cake you like</b> Возьми любое пирожное, какое хочешь
<b>somebody, someone</b>	в повествовательных предложениях в значении «кто-нибудь, кто-то»	<b>Somebody, open the door!</b> Кто-нибудь, откройте дверь!
<b>anybody, anyone</b>	в вопросительных предложениях в значении «кто-нибудь, кто-то»	<b>Is anybody absent today?</b> Кто-нибудь отсутствует сегодня?
	в сочетании с отрицанием <i>not</i> в отрицательных предложениях	<b>He didn't see anybody in the room</b> Он никого не увидел в комнате
	в утвердительных предложениях в значении «кто угодно»	<b>Anybody can do that</b> Любой может сделать это

<b>anything</b>	в вопросительных предложениях в значении «что-то», «что-нибудь»	<b>Can I do anything for you?</b> Могу ли я сделать что-нибудь для вас?
	в сочетании с отрицанием <i>not</i> в отрицательных предложениях	<b>He could not find anything in the basket</b> Он не мог ничего найти в корзине
	в утвердительных предложениях в значении «что угодно»	<b>You can do anything you like</b> Ты можешь делать все, что угодно
<b>each</b> (каждый в отдельности)	с исчисляемыми существительными в единственном числе	<b>I asked each pupil to come</b> (при этом имеется в виду, что был приглашен каждый человек в отдельности)
<b>every</b> (всякий, любой)		<b>I asked every pupil to come</b> (при этом имеется в виду, что были приглашены все)
<b>everybody, everyone</b>	указывают на лица	<b>Kate knows everybody in our house</b> Катя знает всех в нашем доме
<b>everything</b>	указывает на предметы и отвлеченные понятия	<b>Everything must be ready by 5 o'clock</b> Все должно быть готово к пяти часам

<b>Возвратные местоимения (Reflexive pronouns)</b>	
<b>Единственное число</b>	<b>Множественное число</b>
<b>myself</b>	<b>ourselves</b>
<b>yourself</b>	<b>yourselves</b>
<b>himself herself itself</b>	<b>themselves</b>

<b>Указательные местоимения (Demonstrative pronouns)</b>		
<b>Местоимение</b>	<b>Случаи употребления</b>	<b>Пример</b>
<b>this — these</b> этот — эти	употребляется, когда речь идёт о близко находящемся предмете или предметах	<b>This is our house</b> Это наш дом
	указывает на что-либо, относящееся к настоящему	<b>Why don't you come and see me some time. How about this Sunday?</b> Почему бы тебе не зайти ко мне ненадолго. Как насчет этого воскресенья?
	указывает на последующее высказывание	<b>This is what she said</b> Вот что она сказала
<b>that — those</b> тот — те	употребляется, когда речь идет об удаленных предметах или лицах	<b>That is our school</b> Вот это наша школа
	указывает на что-либо, относящееся к прошедшему	<b>I was very hungry that day</b> Я был очень голоден в тот день
	указывает на предыдущее высказывание	<b>Is that all you wanted to say?</b> Это все, что ты хотел сказать?
<b>such</b> такой*	с исчисляемыми существительными в единственном числе	<b>Shaggy is such a clever dog</b> Шегги такая умная собака
	с исчисляемыми существительными во множественном числе	<b>I have never seen such beautiful roses</b> Я никогда не видела таких красивых роз
<b>same</b> тот же самый	употребляется с определенным артиклем	<b>Read the same phrase once more</b> Прочитай ту же самую фразу еще раз

<b>Вопросительные местоимения (Interrogative pronouns)</b>		
Местоимение	Случаи употребления	Пример
<b>who</b> кто	употребляется в отношении людей, не различая рода и числа	<b>Who is here?</b> Кто здесь?
<b>whom</b> кого, кому	употребляется как прямое или предложное дополнение	<b>Whom did you see there?</b> Кого ты там увидел?
<b>whose</b> чей	употребляется как определение	<b>Whose car do you prefer to go in?</b> На чьей машине ты предпочитаешь поехать?
<b>what</b> что, какой	употребляется как существительное и как прилагательное	<b>What are those strange objects in the distance?</b> Что это за странные предметы вдалеке?
<b>which</b> который	употребляется как существительное и как прилагательное	<b>Which bus must I take for the zoo?</b> На каком автобусе я могу доехать до зоопарка?
<b>how much</b> сколько	употребляется как существительное и как прилагательное, но только с неисчисляемыми существительными	<b>How much time do you need?</b> Сколько тебе нужно времени?
<b>how many</b> сколько	употребляется как существительное и как прилагательное, но только с исчисляемыми существительными	<b>How many boys took part in the concert?</b> Сколько мальчиков участвовали в концерте?

Взаимные местоимения (Reciprocal pronouns)		
each other	употребляется в разговоре о двух персонах	Kate and Nick saw each other every evening Катя и Коля встреча- лись каждый вечер
one another	употребляется, • когда имеется в виду больше, чем два человека	The five puppies liked one another very much Все пять щенков очень любили друг друга

Отрицательные местоимения (Negative pronouns)		
nobody, no one	употребляется с одушевленными предметами	There was nobody in the room В комнате никого не было
nothing	употребляется с неодушевленными предметами	I know nothing about it Я ничего не знаю об этом

## Таблица XII

### Вопросы: общие, специальные

#### Общие вопросы (General questions)

<i>am, is, are, was, were, can, could, may, might, should, ought</i>	+	подлежащее	+	остальная часть сказуемого	+	вопроситель- ные члены предложения
--	---	------------	---	----------------------------------	---	--

Example: Can you help us? — Yes, I can.

Специальные вопросы (Special questions)					
What? Who? Which?	вопросительное слово — прямое дополнение			What did you do in school?	
вопро- сительное слово	+ вспомога- тельный глагол	+ подлежа- щее	+ сказуемое	+ вопроситель- ные члены предложения	
Why? When?	вопросительное слово — предложное дополнение			What are you talking about?	
вопро- сительное слово	+ вспомога- тельный глагол	+ подлежащее	+ сказуемое	+ предлог	
Where? How?	вопросительное слово — обстоятельство			What house do you live in?	
вопроси- тельное слово	+ второстепен- ные члены предложения	+ вспомога- тельный глагол	+ подле- жащее	+ сказу- емое	+ пред- лог
How much? How long?	вопросительное слово — подлежащее			Who told you that?	
вопросительное слово	+	сказуемое	+	второстепенные члены предложения	



## Таблица XIII

### Причастие. Значение и комплексы

<b>Значение причастий</b>		
<b>Present Participle</b> (active and passive)	обозначает одновременное действие с глаголом в личной форме	<b>Seeing that I was late, I hurried</b> Видя, что я опаздываю, я поторопился <b>Being written in Spanish, the article was not easy to translate</b> Статью было нелегко перевести, так как она была написана по-испански
<b>Perfect Participle</b> (active and passive) 4	обозначает действие, предшествующее действию, выраженному сказуемым	<b>Having asked a question the teacher was waiting for an answer</b> Задав вопрос, учительница стала ждать ответа <b>Having been asked the question the boy was thinking of an answer</b> Мальчик задумался над ответом, после того, как ему задали вопрос
<b>Past Participle</b> (passive)	имеет только одну форму, имеет пассивное значение и соответствует русскому причестию страдательного залога	<b>At our excursion we saw a building built many years ago</b> На экскурсии мы увидели здание, построенное много лет назад

<b>Разделительные вопросы (Disjunctive questions)</b>		
повествовательное утвердительное предложение	краткий общий вопрос в отрицательной форме	<b>He is an engineer, isn't he?</b>
повествовательное отрицательное предложение	краткий общий вопрос в утвердительной форме	<b>You didn't go to the theatre yesterday, did you?</b>

Таблица форм причастия

Форма причастия	Непереходные глаголы		Переходные глаголы	
	Active Voice	Passive Voice	Active Voice	Passive Voice
Present Participle (причастие настоящего времени)	going	—	asking	being asked
Past Participle (причастие прошедшего времени)	—	gone	—	asked
Perfect Participle (перфектное причастие)	having gone	—	having asked	having been asked

### Комплексы с причастием

#### Объектный падеж с причастием настоящего времени

личное местоимение в объектном падеже или существительное в общем падеже

+

Present Participle

**Example: I saw her writing the letter.**

Например: Я видел, как она писала письмо.

#### Объектный падеж с причастием прошедшего времени

личное местоимение в объектном падеже или существительное в общем падеже

+

Past Participle

**Example: I must have my watch repaired.**

Например: Я должен отдать в починку мои часы.

#### Абсолютный причастный оборот

существительное в общем падеже

+

Present Participle

Perfect Participle

Past Participle

**Example: The article being in Spanish,  
I could not understand one word.**

Например: Так как статья была на испанском языке, я не смогла понять ни слова.

**Таблица XIV**  
**Сочинительные и подчинительные союзы**  
**и их значения**

<b>Сочинительные союзы (Coordinating Conjunction)</b>		
<b>Соединительные союзы</b>	<b>and</b> — и <b>as well as</b> — так же как <b>neither... nor</b> — ни... ни <b>both... and</b> — как... так и <b>not only... but also</b> — не только... ной	<b>Kate goes to the park, and I go with her</b> Катя идет в парк, и я иду с ней
<b>Разделительные союзы</b>	<b>either... or</b> — или... или <b>or</b> — или	<b>Either go with me or stay here</b> Или пойдем со мной, или оставайся здесь
<b>Противительные союзы</b>	<b>still</b> — все же <b>yet</b> — тем не менее <b>but</b> — но	<b>Kate looked for the doll everywhere, but couldn't find it</b> Катя искала куклу везде, но не смогла найти ее
<b>Союзы причины</b>  *	<b>for</b> — ибо, так как	<b>Kate decided to take the umbrella, for it looked like raining</b> Катя решила взять зонт, так как, похоже, шел дождь
<b>Союзы результата или следствия</b>	<b>therefore</b> — поэтому <b>thus</b> — таким образом <b>so</b> — так что	<b>I'm not hungry, so there is no need to have dinner</b> Я не голодна, так что нет необходимости обедать

<b>Подчинительные союзы (Subordinating Conjunction)</b>		
<b>Временные союзы</b>	<b>after</b> — после того как <b>before</b> — прежде чем <b>when</b> — когда <b>where</b> — где <b>until (till)</b> — до тех пор пока не... <b>as</b> — в то время как, когда <b>as long as</b> — до тех пор пока	<b>Let's wait until the rain stops</b> Давайте подождем до тех пор, пока дождь не закончится
<b>Сравнительные союзы</b>	<b>as</b> — как as...as — такой КАК? ... КАК <b>as if</b> <b>(as though)</b> — как будто (бы)	<b>Say the word as I said it</b> Скажи слово, как я его сказал
<b>Условные союзы</b>	<b>if</b> — если <b>whether</b> — если	<b>He will do it if you ask him</b> Он сделает это, если вы его попросите
<b>Изъяснительные союзы</b>	<b>that</b> — что	<b>Kate told me that she would come at seven</b> Катя сказала мне, что придет в семь
<b>Причинные союзы</b>	<b>as</b> — так как <b>because</b> — потому что <b>since</b> — поскольку, с тех пор как <b>so that</b> — для того чтобы	<b>I can't go to the cinema because I'm busy</b> <b>Я</b> не могу пойти в кино, потому что я занята

**Таблица XV**  
**Согласование времен**

Согласование времен (Sequence of tenses)		
если глагол главного предложения выражает одновременное действие с глаголом придаточного предложения	Past Indefinite или Past Continuous	I knew you were ready Я знал, что ты готов I told you that I was preparing for the lessons Я сказал тебе, что готовлюсь к урокам
если глагол придаточного предложения обозначает действие, предшествующее действию глагола главного предложения	Past Perfect	I didn't know that he had gone to the cinema Я не знал, что он ушел в кино
при указании определенного времени	Past Indefinite	I knew you were in the cinema yesterday Я знал, что ты вчера был в кино
для выражения будущего действия с точки зрения прошедшего времени	Future in the Past	I knew that he would go to the cinema Я знал, что он пойдет в кино
если придаточное дополнительное предложение включает в себя придаточное времени или условия	Past Indefinite	She said it would be a pity if I went into a factory Она сказала, что было бы жаль, если бы я пошел работать на фабрику
* если в придаточном дополнительном предложении высказывается какая-либо общеизвестная истина	Present Indefinite	The teacher told us that the names of the cardinal points are used with the definite article Учительница сказала нам, что названия сторон света употребляются с определенным артиклем

## Таблица XVI

### Степени сравнения наречий и прилагательных

Степени сравнения наречий			
	положительная степень	сравнительная степень	превосходная степень
односложные наречия	hard	harder	hardest
для всех других наречий	beautifully	more beautifully	most beautifully

Исключения		
Положительная степень	Сравнительная. степень	Превосходная степень
well	better	best
badly	worse	worst
far	farther	farthest
little	less	least
much	more	most

Степени сравнения прилагательных			
	положительная степень	сравнительная степень	превосходная степень
однослоговые прилагательные	<b>new</b>	<b>newer</b>	newest
двуслоговые прилагательные, оканчивающиеся на <i>-er, -iv, -y, -le</i>	<b>clever narrow happy simple</b>	<b>cleverer narrower happier simpler</b>	<b>cleverest narrowest happiest simplest</b>
прилагательные, состоящие из двух и более слогов	<b>beautiful</b>	<b>more beautiful</b>	<b>most beautiful</b>

Исключения		
Положительная степень	Сравнительная степень	Превосходная степень
<b>good</b>	<b>better</b>	<b>best</b>
<b>bad</b>	<b>worse</b>	<b>worst</b>
far	<b>farther</b>	<b>farthest</b>
(о расстоянии — for distance)		
far	<b>further</b>	<b>furthest</b>
(о времени и расстоянии — for time and distance)		
near	<b>nearer</b>	nearest
(о расстоянии — for distance)		
near	nearer	next
(о порядке — for order)		
late	<b>later</b>	<b>latest</b>
<i>t</i>	(о времени — for time)	
<b>late</b>	<b>later</b>	<b>last</b>
(о порядке — for order)		
<b>old</b>	<b>older</b>	<b>oldest</b>
(о возрасте — for age)		
<b>old</b>	<b>elder</b>	<b>eldest</b>
(ост аршинстве, например в семье)		

## Таблица XVII

### Числительные. Дроби и части

<b>Количественные числительные</b>			
<b>1</b>	<b>one</b> [wʌn]	<b>19</b>	<b>nineteen</b> [nain'ti:n]
<b>2</b>	<b>two</b> [tu:]	<b>20</b>	<b>twenty</b> ['twenti]
<b>3</b>	<b>three</b> [θri:]	<b>21</b>	<b>twenty one</b> ['twenti'wʌn]
<b>4</b>	<b>four</b> [fo:]	<b>22</b>	<b>twenty two</b> ['twenti'tu:]
<b>5</b>	<b>five</b> [faiv]	<b>30</b>	<b>thirty</b> ['θɜ:ti]
<b>6</b>	<b>six</b> [siks]	<b>40</b>	<b>forty</b> [fɔ:ti]
<b>7</b>	<b>seven</b> ['sevn]	<b>50</b>	<b>fifty</b> [fifti]
<b>8</b>	<b>eight</b> [eit]	<b>60</b>	<b>sixty</b> [sɪksti]
<b>9</b>	<b>nine</b> [nam]	<b>70</b>	<b>seventy</b> ['sevnti]
<b>10</b>	<b>ten</b> [ten]	<b>80</b>	<b>eighty</b> ['eiti]
<b>11</b>	<b>eleven</b> [l'levn]	<b>90</b>	<b>ninety</b> ['nainti]
<b>12</b>	<b>twelve</b> ['twelv]	<b>100</b>	<b>one hundred</b> [wʌn hʌndrɪd]
<b>13</b>	<b>thirteen</b> [θɜ:'li:zn]	<b>101</b>	<b>one hundred and one</b> [wʌn hʌndrɪd ənd 'wʌn]
<b>14</b>	<b>fourteen</b> [fb:'ti:n]	<b>200</b>	<b>two hundred</b> ['tu: hʌndrɪd]
<b>15</b>	<b>fifteen</b> [fifti:n]	<b>1000</b>	<b>one thousand</b> [wʌn 'θaʊzənd]
<b>16</b>	<b>sixteen</b> [sɪks'ti:n]	<b>1001</b>	<b>one thousand and one</b> [wʌn 'θaʊzənd ənd 'wʌn]
<b>17</b>	<b>seventeen</b> [sevn'ti:n]	<b>1000000</b>	<b>one million</b> [wʌn 'mɪljən]
<b>18</b>	<b>eighteen</b> [ei'ti:n]		



Порядковые числительные			
1	first [fast]	17	seventeenth [sevn'ti:nθ]
2	second ['sakand ]	18	eighteenth [ei'ti:nθ]
3	third [Bad]	19	nineteenth [nam'ti:nθ]
4	fourth [fo:9]	20	twentieth ['twentuθ]
5	fifth [fife]	21	twenty-first [twenti 'fa:st]
6	sixth [siksG]	30	thirtieth ['θə:tuθ]
7	seventh [sevnG]	40	fortieth [fə:tuθ]
8	eighth [eitG]	50	fiftieth [fiftuθ]
9	ninth [namQ]	60	sixtieth ['sikstuθ]
10	tenth [tenO]	70	seventieth ['sevntuθ]
11	eleventh [i'levn9]	80	eightieth [eituθ]
12	twelfth [twelve]	90	ninetieth ['namtuθ]
13	thirteenth [Ga'ti:n9]	100	hundredth ['liAndrith]
14	14 fourteenth [fo'ti:n9]	101	hundred and first [hAndrid and Ta:st]
15	fifteenth [fiftmG]	121	hundred and twenty first [hAndrid ənd twenti fə:st]
16	sixteenth [siks'ti:n9]	1000	thousandth ['θauzəndθ]

<b>Некоторые образцы прочтения сложных числительных</b>	
<b>1.003</b>	a/one thousand and three
<b>340.258</b>	three hundred and forty thousand, two hundred and fifty-eight
<b>512</b>	five hundred and twelve
<b>3.201</b>	three thousand, two hundred and one
<b>5.200</b>	five thousand, two hundred
<b>530.620</b>	five hundred and thirty thousand, six hundred and twenty
<b>404.000.000</b>	four hundred and four million
<b>100.000</b>	a hundred thousand
<b>1.001</b>	a thousand and one и далее до <b>1.099</b> — a thousand and ninety-nine
<b>101</b>	a hundred and one и далее до <b>199</b> — a hundred and ninety-nine
<b>1.050</b>	a/one thousand and fifty
<b>1.150</b>	one thousand, one hundred and fifty

<b>Дроби и части</b>			
$\frac{1}{2}$	a half	$2\frac{1}{4}$	two and a quarter
$\frac{1}{4}$	a quarter	$\frac{1}{3}$	one third
$\frac{1}{5}$	a/one fifth	$\frac{2}{3}$	two thirds
$\frac{3}{5}$	three fifths	$2\frac{1}{7}$	two and one-seventh
$\frac{1}{10}$	a/one tenth	$1\frac{1}{2}$	one and a half
$\frac{7}{10}$	seven tenths	$2\frac{1}{2}$	two and a half
<b>3.45</b>	three point four five	в английском языке, в отличие от русского, после целого числа ставится не запятая, а следующий символ: «.»	
<b>0.75</b>	o [ou] point seven five		
<b>34.75</b>	thirty four point seven five		

## Таблица XVIII

### Прямая и косвенная речь

Прямая речь	Косвенная речь
<b>Present Indefinite</b>	<b>Past Indefinite</b>
<b>You dance so well</b> Ты так хорошо танцуешь	<b>He said I danced so well</b> Он сказал, что я хорошо танцую
<b>Present Continuous</b>	<b>Past Continuous</b>
<b>I'm waiting for Kate</b> Я жду Катю	<b>She said she was waiting for Kate</b> Она сказала, что ждет Катю
<b>Present Perfect</b>	<b>Past Perfect</b>
<b>The mouse has stolen the cheese</b> Мышь украла сыр	<b>She told me that the mouse had stolen the cheese</b> Она сказала мне, что мышь украла сыр
<b>Past Indefinite</b>	<b>Past Perfect</b>
<b>I made it yesterday</b> Я сделал это вчера	<b>He told me that he had made it the day before</b> Он сказал мне, что сделал это накануне
<b>Present Perfect Continuous</b>	<b>Past Perfect Continuous</b>
<b>I've been waiting for years</b> Я жду целую вечность	<b>She said she had been waiting for years</b> Она сказала мне, что ждет целую вечность
<b>Future Indefinite</b>	<b>Future Indefinite in the Past</b>
<b>I shall study better</b> Я буду учиться лучше	<b>He said he would study better</b> Он сказал, что будет учиться лучше

**Другие времена изменяются так же, то есть сдвигаются в направлении прошедшего.**

При преобразовании прямой речи в косвенную местоимения и наречия тоже изменяются следующим образом:

Прямая речь	Косвенная речь
this — это	that — то
these — эти	those — те
here — здесь	there — там
now — сейчас	then — тогда
today — сегодня	on that day — в тот день
this week — на этой неделе	that week — на той неделе
yesterday — вчера	the day before — накануне
last week (night) — на прошлой неделе (прошлой ночью)	the previous week — за неделю до
two days ago — два дня назад	two days before — за два дня до
tomorrow — завтра	the next day — на следующий день

При преобразовании вопросов, просьб, приказаний и слов-предложений из прямой речи в косвенную происходят следующие изменения:

	Прямая речь		Косвенная речь
общий вопрос	The English children asked us, 'Do you like sports?' Английские ребята спросили нас: «Вы любите спорт?»	союзы или союзные слова: if, why, whether, when, where, what, who, which	The English children asked us if (whether) we liked sports Английские ребята спросили нас, любим ли мы спорт
спецальный вопрос	My friend asked me, 'Where did you spend your holidays?' Мой друг спросил меня: «Где ты провел свои каникулы?»	союзы или союзные слова: if, why, whether, when, where, what, who, which	My friend asked me where I had spent my holidays Мой друг спросил меня, где я провел свои каникулы

просьба или приказание	<p>The teacher said to the pupil, 'Go to the blackboard'</p> <p>Учительница сказала ученику: «Иди к доске»</p>	<p>сущ. или местоимение в объектном падеже + инфинитив</p>	<p>The teacher told the pupil to go to the blackboard</p> <p>Учительница сказала ученику идти к доске</p>
<b>отрицательная форма</b>	<p>We asked, 'Mother, don't be angry with us'</p> <p>Мы попросили: «Мама, не сердись на нас»</p>	<p>частица not, стоящая перед инфинитивом</p>	<p>We asked mother not to be angry with us</p> <p>Мы попросили маму не сердиться на нас</p>
слово-предложение 'Yes'	<p>He said, 'Yes, I shall do it'</p> <p>Он сказал: «Да, я сделаю это»</p>	<p>глаголы: to agree (соглашаться), to answer in the affirmative (дать положительный ответ)</p>	<p>He agreed to do it</p> <p>Он согласился сделать это</p> <p>He answered in the affirmative</p> <p>Он дал положительный ответ</p>
слово-предложение 'No'	<p>* She answered, 'No, I haven't been there'</p> <p>Она ответила: «Нет, я не была там»</p>	<p>глаголы: to reject (отвергнуть), to refuse (отказаться), to deny (отрицать), to answer in the negative (дать отрицательный ответ)</p>	<p>She answered in the negative</p> <p>Она дала отрицательный ответ (Она не согласилась с этим)</p> <p>She denied that she had been there</p> <p>Она отрицала свое пребывание там</p>

## Таблица XIX

Условное наклонение и его употребление  
(The Conditional Mood)

## Present Conditional

**should (would)** + I форма глагола

## Perfect Conditional

**should (would)** + **have** + III форма глагола

## Употребление условного наклонения

обозначение действия, совершение которого зависит от определенных условий	<b>If I were you, I would speak about it</b> На вашем месте я бы поговорил об этом
после глагола <i>wish</i> для выражения желаемого действия в будущем	<b>I wish you would be more polite</b> Я хотел бы, чтобы ты был более вежлив
выражение вежливой просьбы	<b>I should be too glad if you'd translate this article for me</b> Я был бы очень рад, если бы вы перевели мне эту статью

## Таблица XX

## Герундий и его место в предложении

## Герундий

<b>Indefinite Gerund</b> (простой герундий)	основа инфинитива + <i>ing</i>	<b>to ask — asking</b>
<b>Perfect Gerund</b> (перфектный герундий)	глагол <i>having</i> + III форма смыслового глагола	<b>having asked</b>
<b>Passive Gerund</b> (пассивный герундий)	глагол <i>being</i> + III форма основного глагола	<b>being asked</b>

<b>Функции герундия в предложении</b>	
подлежащего	<b>Reading is useful</b> Чтение полезно
части сказуемого	<b>Your job was collecting the material</b> Твоей работой был сбор материала
подлежащего и именной части сказуемого	<b>Seeing is believing</b> Увидеть — значит поверить
дополнения	<b>Nobody likes waiting</b> . Никто не любит ждать
определения	<b>I don't see any use in going there</b> <b>Я</b> не вижу необходимости идти туда
обстоятельства	<b>He talked without stopping</b> Он говорил без остановки

## Приложение

<b>Аффиксация</b>		
образование новой основы из уже существующей путем добавления к ней словообразующей частицы	суффиксы, присоединяющиеся к концу производящей основы	<b>teach+er=teacher</b>
	префиксы, присоединяющиеся к началу производящей основы	<b>im+lucky=unlucky</b>

<b>Прилагательные</b>	
<b>простые</b> (Simple Adjectives)	<b>red, bad, big</b>
<b>производные</b> (Derived Adjectives)	<b>useful, dirty</b>
<b>сложные</b> (Compound Adjectives)	<b>well-known, good-looking, brown-eyed</b>

Предлоги					
<b>простые</b> (Simple Prepositions)	<table style="width: 100%; border: none;"> <tr> <td style="width: 50%; vertical-align: top;"> <b>at</b> — за, у, в  <b>on</b> — на, в  <b>in</b> — в, через  <b>from</b> — от  <b>to</b> — к, в  <b>with</b> — с                 </td> <td style="width: 50%; vertical-align: top;"> <b>about</b> — о  <b>till</b> — до  <b>of</b> — из, о  <b>by</b> — около  <b>for</b> — для                 </td> </tr> </table>	<b>at</b> — за, у, в <b>on</b> — на, в <b>in</b> — в, через <b>from</b> — от <b>to</b> — к, в <b>with</b> — с	<b>about</b> — о <b>till</b> — до <b>of</b> — из, о <b>by</b> — около <b>for</b> — для		
<b>at</b> — за, у, в <b>on</b> — на, в <b>in</b> — в, через <b>from</b> — от <b>to</b> — к, в <b>with</b> — с	<b>about</b> — о <b>till</b> — до <b>of</b> — из, о <b>by</b> — около <b>for</b> — для				
<b>производные</b> (Derived Prepositions)	<table style="width: 100%; border: none;"> <tr> <td style="width: 50%; vertical-align: top;"> <b>into</b> — в  <b>upon</b> — на  <b>behind</b> — за  <b>before</b> — перед                 </td> <td style="width: 50%; vertical-align: top;"> <b>inside</b> — внутри  <b>outside</b> — снаружи  <b>during</b> — в течение  <b>throughout</b> — через                 </td> </tr> </table>	<b>into</b> — в <b>upon</b> — на <b>behind</b> — за <b>before</b> — перед	<b>inside</b> — внутри <b>outside</b> — снаружи <b>during</b> — в течение <b>throughout</b> — через		
<b>into</b> — в <b>upon</b> — на <b>behind</b> — за <b>before</b> — перед	<b>inside</b> — внутри <b>outside</b> — снаружи <b>during</b> — в течение <b>throughout</b> — через				
<b>сложные</b> (Compound Prepositions)	<table style="width: 100%; border: none;"> <tr> <td style="width: 50%; vertical-align: top;"> <b>in front of</b> — перед  <b>because of</b> — из-за  <b>as far as</b> — до                 </td> <td style="width: 50%; vertical-align: top;"> <b>instead of</b> — вместо  <b>out of</b> — из  <b>contrary</b> — против                 </td> </tr> <tr> <td colspan="2" style="text-align: center; padding-top: 10px;"> <b>in spite of</b> — несмотря на  <b>according to</b> — что касается                 </td> </tr> </table>	<b>in front of</b> — перед <b>because of</b> — из-за <b>as far as</b> — до	<b>instead of</b> — вместо <b>out of</b> — из <b>contrary</b> — против	<b>in spite of</b> — несмотря на <b>according to</b> — что касается	
<b>in front of</b> — перед <b>because of</b> — из-за <b>as far as</b> — до	<b>instead of</b> — вместо <b>out of</b> — из <b>contrary</b> — против				
<b>in spite of</b> — несмотря на <b>according to</b> — что касается					

Разряды наречий (Classification of adverbs)			
<b>Наречия образа действия'</b> (Adverbs of manner)	Как? Каким образом?	<b>well</b> — хорошо <b>quickly</b> — быстро <b>slowly</b> — медленно <b>fast</b> — быстро <b>badly</b> — плохо <b>clearly</b> — ясно <b>deeply</b> — глубоко <b>sincerely</b> — искренно <b>willingly</b> — охотно, с желанием	<b>Kate walked very slowly</b> Катя шла очень медленно
<b>Наречия повторности и частоты</b> (Adverbs of frequency)	Как часто? Когда?	<b>often</b> — часто <b>never</b> — никогда <b>always</b> — всегда <b>sometimes</b> — иногда <b>ever</b> — когда-нибудь <b>constantly</b> — постоянно <b>twice</b> — дважды <b>three times</b> — три раза <b>occasionally</b> — от случая к случаю	<b>They sometimes stay up all night</b> Они иногда не спят всю ночь (не ложатся спать)



<p>Наречия времени (Adverbs of time)</p>	<p>Когда? С каких пор? До каких пор? Как долго?</p>	<p><b>today</b> — сегодня <b>yesterday</b> — вчера <b>before</b> — раньше <b>soon</b> — скоро <b>now</b> — сейчас <b>late</b> — позже <b>tomorrow</b> — завтра <b>then</b> — тогда <b>sometimes</b> — иногда <b>always</b> — всегда <b>lately</b> — недавно <b>already</b> — уже <b>yet</b> — еще <b>afterwards</b> — после <b>immediately</b> — сразу же <b>suddenly</b> — вдруг, неожиданно <b>at once</b> — немедленно</p>	<p><b>Two children were lost in the forest yesterday</b> Двое детей потерялись вчера в лесу</p>
<p>Наречия места (Adverbs of place or direction)</p>	<p>Где? Куда? Откуда?</p>	<p><b>here</b> — здесь <b>there</b> — там <b>downstairs</b> — внизу <b>outside</b> — снаружи <b>where</b> — куда <b>far</b> — далеко <b>back</b> — назад <b>inside</b> — внутри <b>backwards</b> — назад <b>everywhere</b> — везде <b>below</b> — внизу <b>abroad</b> — зарубежом <b>to and fro</b> — туда-сюда <b>seawards</b> — по направлению к морю</p>	<p><b>Where are you going to?</b> Куда ты идешь?</p>
<p>Наречия степени (Adverbs of degree)</p>	<p>Сколько? Во сколько? На сколько? В какой степени? В какой мере?</p>	<p><b>little</b> — мало <b>much</b> — много <b>hardly</b> — едва <b>very</b> — очень <b>too</b> — слишком <b>just</b> — как раз <b>almost</b> — почти <b>quite</b> — совсем <b>rather</b> — довольно <b>enough</b> — достаточно <b>extremely</b> — чрезвычайно <b>completely</b> — полностью</p>	<p><b>You have come too late</b> Вы пришли слишком поздно</p>

<b>Образование наречий</b>		
простые (состоят из одного корня)	<b>here</b> — здесь <b>out</b> — снаружи <b>quite</b> — тихо	<b>there</b> — там <b>little</b> — мало <b>soon</b> — скоро
производные (состоят из корня и суффикса или префикса)	<b>slowly</b> — медленно <b>forward</b> — впереди <b>usually</b> — обычно <b>downstairs</b> — внизу	<b>upstairs</b> — наверху <b>badly</b> — плохо <b>daily</b> — ежедневно
составные (состоят из двух корней или слов)	<b>sometimes</b> — иногда <b>anywhere</b> — везде ... <b>at first</b> — сначала	<b>meantime</b> — тем временем <b>at least</b> — по крайней мере

<b>Частицы (The Particles)</b>		
отрицательная частица <b>not</b>	используется для образования отрицаний	<b>I'm going to the cinema, not to school</b> Я иду в кино, а не в школу
соединительные частицы <b>also, too, as well as either</b>	используются для связи какой-либо части предложения с предшествующим высказыванием	<b>We are going to the cinema tomorrow. Kate is going too</b> Завтра мы идем в кино. Катя идет тоже
ограничительные и усилительные частицы	используются для конкретизации (например, по времени) и усиления действий	<b>I could hardly understand him</b> Я с трудом мог понять его

<b>Таблица служебных слов</b>		
Слово	Транскрипция	Перевод
<b>about</b>	[ə'baʊt]	о; про; около; примерно
<b>across</b>	[ə'krɒs]	через; напротив
<b>after</b>	[ɑ:ftə]	после; за; после того, как
<b>against</b>	[ə'geɪnst]	против; об
<b>along</b>	[ə'lɒŋ]	вдоль; по
<b>also</b>	[ˈɔ:lsəʊ]	тоже; также

<b>among</b>	[ə'mʌŋ]	среди
<b>and</b>	[ænd]	и; а
<b>around</b>	[ə'raʊnd]	вокруг
<b>at</b>	[ət]	в; на; у
<b>at last</b>	[ət 'lɑ:st]	наконец-то; сразу
<b>because</b>	[bi'kɔ:z]	потому что; из-за
<b>before</b>	[bi'fɔ:]	перед; до; прежде чем; до того как
<b>below</b>	[bi'ləʊ]	ниже
<b>behind</b>	[bi'haɪnd]	за; позади
<b>beside -</b>	[bi'saɪd]	рядом
<b>between</b>	[bi'twi:n]	между
<b>but</b>	[bʌt]	но; кроме
<b>by</b>	[baɪ]	(как творительный падеж); у; около; мимо
<b>down</b>	[daʊn]	вниз; вниз по
<b>from</b>	[frɒm]	от; у
<b>for</b>	[fɔ:]	для; за; так как
<b>either, or</b>	['aɪðə 'ɔ:]	или... или...
<b>however</b>	[haʊ'evə]	однако
<b>in</b>	[ɪn]	в; через
<b>into</b>	['ɪntu]	в
<b>neither... nor</b>	['naɪðə 'nɔ:]	ни... ни... "
<b>of</b>	[ɒv]	(как родительный падеж); из
<b>of course</b>	[ɒv 'kɔ:s]	конечно
<b>on</b>	[ɒn]	на; в; после
<b>once</b>	[wʌns]	однажды; когда-то
<b>one -</b>	[wʌn]	один; какой-то

<b>or</b>	[ɔ:]	или
<b>over</b>	['ouvə]	через; над
<b>round</b>	[raʊnd]	вокруг; за; назад
<b>since</b>	[sɪns]	с тех пор как; с
<b>so</b>	[sou]	так; также; тоже
<b>so as</b>	['sou əz]	чтобы
<b>still</b>	[stɪl]	всё еще
<b>than</b>	[ðæn]	чем
<b>that</b>	[ðæt]	та; то; тот; этот; который
<b>although</b>	[ɔ:l'dəʊ]	хотя
<b>through</b>	[θru:]	через
<b>till</b>	[tɪl]	до тех пор пока
<b>until</b>	[ʌn'tɪl]	до тех пор пока не
<b>towards</b>	[tə'wɔ:dz]	к; по направлению
<b>to</b>	[tu]	(как дательный падеж); к; на; в
<b>under</b>	['ʌndə]	под; при
<b>unless</b>	[ʌn'les]	если... не
<b>up</b>	[ʌp]	вверх
<b>upon</b>	[ə'pɒn]	на; в; после
<b>what</b>	[wɒt]	что; какой
<b>whether</b>	['weðə]	ли
<b>while</b>	[waɪl]	пока; в то время как
<b>with</b>	[wɪð]	(как творительный падеж); с
<b>within</b>	[wɪð'in]	в пределах
<b>without</b>	[wɪð'aut]	без
<b>yet</b>	[jet]	однако; всё еще
<b>not yet</b>	['nɒt 'jet]	ещё не

## Обстоятельственные придаточные предложения

Название придаточного предложения	Вводятся словами	Примеры
придаточные обстоятельственные предложения времени(в этих предложениях глагол-сказуемое употребляется со значением будущего в форме настоящего времени)	<b>when as soon as before until while after since</b>	<b>Return here as soon as you can</b> Возвращайся сюда как можно быстрее
придаточные обстоятельственные предложения места	<b>where wherever</b>	The plane landed where it was supposed to Самолет приземлился там, где и предполагалось
придаточные обстоятельственные предложения образа действия или сравнения	<b>as as if than how the...the</b>	<b>The sooner we start, the quicker we get there</b> Чем быстрее мы отправимся, тем быстрее мы доберемся туда
придаточные обстоятельственные предложения причины	<b>because since as</b>	<b>I can't go because I have no money</b> Я не могу пойти, потому что у меня нет денег
придаточные обстоятельственные предложения цели	<b>so that in case in order that</b>	<b>Make a note of it in case you forget</b> Сделай пометку об этом на случай, если забудешь
придаточные обстоятельственные предложения результата	<b>that so that such that</b>	<b>I'm so hungry that I can't go anywhere</b> Я так голоден, что не в состоянии никуда идти
придаточные обстоятельственные предложения уступки	<b>though even if no matter whatever</b>	<b>I'll buy the ticket whatever it costs</b> Я куплю билет, сколько бы он ни стоил
придаточные условные предложения (выражают условия совершения' действия)	<b>if unless suppose</b>	<b>What shall we do if it rains?</b> Что мы будем делать, если пойдет дождь?

**СОДЕРЖАНИЕ****Таблица I**

Образование множественного числа существительных	3
• Исключения	3

**Таблица II**

Артикль и его употребление	4
• Определенный артикль (The definite article) <i>the</i>	4
• Неопределенный артикль (The indefinite article) <i>a, an</i>	5
• Отсутствие артикля перед именами существительными	6

**Таблица III**

Правильные и неправильные глаголы и их образование	7
• Правильные глаголы	7
• Неправильные глаголы	8
• Исключения	8

**Таблица IV**

Модальные глаголы и особенности их употребления	11
• Употребление модальных глаголов	12

**Таблица V**

Времена глагола	15
• Временные формы глагола	15

**Таблица VI**

Indefinite Tenses и их особенности	16
• Indefinite Tenses (Неопределенные времена)	16
• Present Indefinite Tense	16
• Past Indefinite Tense	17
• Future Indefinite Tense	18
• Future Indefinite Tense in the Past	18

**Таблица VII**

Continuous Tenses и их особенности	19
• Continuous Tenses (Длительные времена)	20
• Past Continuous Tense	20
• Present Continuous Tense	20
• Future Continuous Tense	21
• Future Continuous Tense in the Past	22

**Таблица VIII**

Perfect Tenses и их особенности	22
• Perfect Tenses (Перфектные времена)	22
• Present Perfect Tense	23
• Past Perfect Tense	24
• Future Perfect Tense	24
• Future Perfect Tense in the Past	25

**Таблица IX**

Perfect Continuous Tenses и их особенности	26
• Perfect Continuous Tenses (Перфектно-длительные времена)	26
• Past Perfect Continuous Tense	27
• Present Perfect Continuous Tense	27
• Future Perfect Continuous Tense in the Past	29

**Таблица X**

Действительный и страдательный залоги	30
• Залог (voice)	30
• Видо-временные формы страдательного залога	30
• Неличные формы глагола	31
• Различие в употреблении страдательного залога в английском и русском языках	31

**Таблица XI**

Местоимения. Их виды и особенности употребления	32
• Личные местоимения (Personal pronouns)	33
• Притяжательные местоимения (Possessive pronouns)	33
• Неопределенные местоимения (Indefinite pronouns)	33
• Возвратные местоимения (Reflexive pronouns)	35
• Указательные местоимения (Demonstrative pronouns)	36
• Вопросительные местоимения (Interrogative pronouns)	37
• Отрицательные местоимения (Negative pronouns)	38
• Взаимные местоимения (Reciprocal pronouns)	38

**Таблица XII**

Вопросы: общие, специальные	38
• Общие вопросы (General questions)	38
• Специальные вопросы (Special questions)	39

**Таблица XIII**

Причастие. Значение и комплексы	40
• Значение причастий	40
• Разделительные вопросы (Disjunctive questions)	40
• Таблица форм причастия	41
• Комплексы с причастием	41

<u>содержание</u>	63
<b>Таблица XIV</b>	
Сочинительные и подчинительные союзы и их значения	42
• Сочинительные союзы (Coordinating Conjunction)	42
• Подчинительные союзы (Subordinating Conjunction)	43
<b>Таблица XV</b>	
Согласование времен	44
• Согласование времен (Sequence of tenses)	44
• Степени сравнения наречий	* 45
• Исключения	45
<b>Таблица XVI</b>	
Степени сравнения наречий и прилагательных	45
• Степени сравнения прилагательных	46
• Исключения	46
• Количественные числительные	" 47
<b>Таблица XVII</b>	
Числительные. Дроби и части	47
• Порядковые числительные	48
• Некоторые образцы прочтения сложных числительных	49
• Дроби и части	49
<b>Таблица XVIII</b>	
Прямая и косвенная речь	50
• Герундий	53
<b>Таблица XIX</b>	
Условное наклонение и его употребление	53
• Употребление условного наклонения	53
<b>Таблица XX</b>	
Герундий и его место в предложении	53
• Функции герундия в предложении	54
• Аффикация	54
• Прилагательные	54
<b>Приложение</b>	
• Предлоги	55
• Разряды наречий (Classification of adverbs)	55
• Образование наречий	57
• Частицы (The Particles)	57
• Таблица служебных слов	57
• Обстоятельственные придаточные предложения	60



Галина Петровна Шалаева  
Вся грамматика английского языка  
в таблицах. 20 таблиц

Редактор *Е. Коровкина*  
Корректор *В. Славкин*  
Верстка *Р. Артемов*

*Обложка выполнена отделом дизайна  
Филологического общества «СЛОВО»*

Гигиеническое заключение  
№ 77.99.02.953.Д.008097.11.02 от 27.11.2002.

Налоговая льгота — общероссийский классификатор продукции  
ОК-005-93, том 2; 953000 — книги, брошюры

ООО «Филологическое общество "СЛОВО"»  
Лицензия ЛР № 061646 от 05.12.97  
121357, Москва, Ватутина 13, к. 1  
e-mail: [slovo@df.ru](mailto:slovo@df.ru); [www.slovobook.ru](http://www.slovobook.ru)

ООО «Издательство "ЭКСМО"»  
127299, Москва, ул. Клары Цеткин, д. 18, корп. 5  
Тел.: 411-68-86, 956-39-21  
e-mail: [mfo@eksmo.ru](mailto:mfo@eksmo.ru); [www.eksmo.ru](http://www.eksmo.ru)

Оптовая и мелкооптовая торговля (изд-во «Филол. о-во "СЛОВО"»):  
121357, Москва, ул. Ватутина, д. 13, корп. 1, тел./факс: (095) 444-4010.

E-mail: [slovo@df.ru](mailto:slovo@df.ru)

Книжные магазины изд-ва «Филол. о-во "СЛОВО"» (в Москве):

- Ватутина ул., 13, к.1 (м. Кунцевская), т. 444-40-10
- Ленинский пр-т, 148 (м. Юго-Западная), т. 433-66-66
- Доватора ул., 6/б, к.8, стр.3 (м. Спортивная), т. 248-39-24
- Чертановская ул., 45а, к.1 (м. Чертановская)
- Шипиловский пр-д, 39, к.1 (м. Орехово), т.343-44-48

Интернет-магазин изд-ва «Филол. о-во "СЛОВО"» (в Москве):

<http://www.slovobook.ru>

Книга — почтой: Книжный клуб «ЭКСМО»

101000, Москва, а/я 333. E-mail: [bookclub@eksmo.ru](mailto:bookclub@eksmo.ru)

Оптовая торговля:

109472, Москва, ул. Академика Скрябина, д.21, этаж 2, E-mail: [reception@eksmo-sale.ru](mailto:reception@eksmo-sale.ru)  
Тел./факс: (095) 378-84-74 378-82-61, 745-89-16. Многоканальный тел. 411-50-74.

Мелкооптовая торговля:

117192, Москва, Мичуринский пр-т, д. 12/1. Тел./факс: (095) 411-50-76

Книжные магазины изд-ва «ЭКСМО» (в Москве):

- Митинская ул., 48 (м.Тушинская), т. 751-70-54
- Комсомольский пр-т, 28 (м. Фрунзенская), т. 782-88-26
- Пролетарский пр-т, 20 (и. Кантемировская), т. 325-47-29
- Сходненская ул., 52 (м. Сходненская), т.492-97-85
- Маршала Бирюзова ул., 17 (и. Октябрьское Поле), т. 194-97-86

Подписано в печать 03.06.04.

Формат 84x108 1/<sub>32</sub> Печать офсетная.

Бумага тип. Усл. печ. л. 3,36

Тираж 7 000 экз. Заказ 9782.

Отпечатано в полном соответствии с качеством  
предоставленных диапозитивов в Тульской типографии.  
300600, г. Тула, пр. Ленина, 309.